


ONCOLOGÍA



ESCANEE EL CÓDIGO
Y CONOZCA LOS TÍTULOS
DE SU ESPECIALIDAD

Los 100 fármacos más prescritos. Farmacología clínica y prescripción práctica

Andrew Hitchings **3^a EDICIÓN**



Edición: 2024
Páginas: 348
Impresión: a todo color
Encuadernado: Tapa dura de
lujo, gofrado
Formato: 12,50 x 18,50cm
ISBN: 978-628-7681-04-0
Peso: 0,55 kg

Mapeo linfático clínico en cáncer ginecológico

Charles Levenback



Edición: 2024
Páginas: 160
Impresión: a todo color
Encuadernado: Tapa dura de
lujo, gofrado
Formato: 21,50 x 28,00cm
ISBN: 978-6287-528-78-9
Peso: 1,07 kg

Cáncer de cabeza y cuello. Manejo y reconstrucción

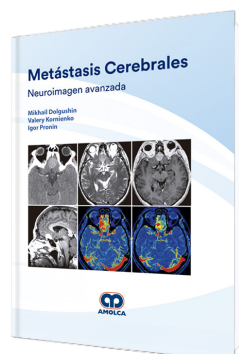
Eric M. Genden **2^a EDICIÓN**



Edición: 2022
Páginas: 448
Impresión: a todo color
Encuadernado: Tapa dura de
lujo, gofrado
Formato: 21,50 x 28,00cm
ISBN: 978-958-53488-7-5
Peso: 1,80 kg

Metástasis Cerebrales

Mikhail Dolgushin



Edición: 2019
Páginas: 484
Impresión: a todo color
Encuadernado: Tapa dura de
lujo, gofrado
Formato: 21,50 x 28,00cm
ISBN: 978-980-430-027-1
Peso: 1,80 kg



LUIS FELIPE COLMENTER ROMÁN

MasterClass suite i-Oncology PET-CT-RM. Cáncer de tiroides

Luis Felipe Colmener Román



Edición: 2025
Páginas: 160
Impresión: a todo color
Encuadernado: Tapa dura de lujo, gofrado
Formato: 21,50 x 28,00cm
ISBN: 978-628-7681-85-9

Oncología y PET / CT con FDG


Luis Felipe Colmener Román



Edición: 2018
Páginas: 198
Impresión: a todo color
Encuadernado: Tapa dura de lujo, gofrado
Formato: 21,50 x 28,00cm
ISBN: 978-958-8950-85-3
Peso: 4,14 kg

PET / CT en Oncología


Luis Felipe Colmener Román



Edición: 2011
Páginas: 608
Impresión: a todo color
Encuadernado: Tapa dura de lujo, gofrado
Formato: 21,50 x 28,00cm
ISBN: 978-958-7550-04-7
Peso: 3,16 kg

Diagnóstico Patológico: Nódulos Linfáticos y Linfomas Extranodales


L. Jeffrey Medeiros 2^a EDICIÓN



Edición: 2019
Páginas: 960
Impresión: a todo color
Encuadernado: Tapa dura de lujo, gofrado
Formato: 21,50 x 28,00cm
ISBN: 978-980-430-085-1
Peso: 3,36 kg

Hemograma


Raimundo Antônio Gomes Oliveira 2^a EDICIÓN



Edición: 2019
Páginas: 684
Impresión: a todo color
Encuadernado: Tapa dura de lujo, gofrado
Formato: 16,00 x 23,00cm
ISBN: 978-980-6574-93-9
Peso: 1,52 kg

Oncología. Radiología y diagnóstico por imagen. Tejido óseo y conectivo


André Noronha Arvellos



Edición: 2017
Páginas: 364
Impresión: a todo color
Encuadernado: Tapa dura de lujo, gofrado
Formato: 22,70 x 31,40cm
ISBN: 978-958-5426-03-0
Peso: 2,24 kg

Ginecología Oncológica


Solange M. Diniz Bizzo



Edición: 2017
Páginas: 306
Impresión: a todo color
Encuadernado: Tapa dura de lujo, gofrado
Formato: 22,70 x 31,40cm
ISBN: 978-958-5426-06-1
Peso: 1,96 kg

Oncología. Tórax, Sistema Digestivo y Retroperitoneo

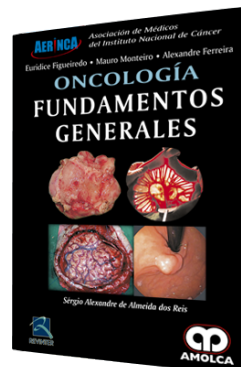
Aureliano Mota Cavalcanti de Sousa



Edición: 2017
Páginas: 386
Impresión: a todo color
Encuadernado: Tapa dura de lujo, gofrado
Formato: 22,70 x 31,40cm
ISBN: 978-958-5426-04-7
Peso: 2,38 kg

Oncología. Fundamentos Generales


Sergio Alexandre de Almeida dos Reis



Edición: 2017
Páginas: 296
Impresión: a todo color
Encuadernado: Tapa dura de lujo, gofrado
Formato: 22,70 x 31,40cm
ISBN: 978-958-5426-02-3
Peso: 1,90 kg

Oncología en Sistema Nervioso Central, Hematología, Cuidados Paliativos

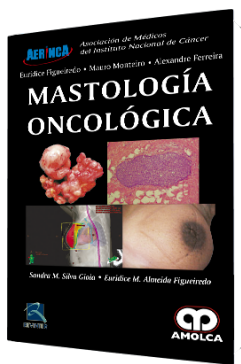
Paulo Niemeyer Filho



Edición: 2017
Páginas: 284
Impresión: a todo color
Encuadernado: Tapa dura de lujo, gofrado
Formato: 22,70 x 31,40cm
ISBN: 978-958-5426-08-5
Peso: 1,84 kg

Mastología Oncológica


Sandra Marques Silva Gioia



Edición: 2017
Páginas: 340
Impresión: a todo color
Encuadernado: Tapa dura de lujo, gofrado
Formato: 22,70 x 31,40cm
ISBN: 978-958-5426-05-4
Peso: 2,12 kg

Urología y Pediatría Oncológica


Antonio A. Ornellas



Edición: 2017
 Páginas: 204
 Impresión: a todo color
 Encuadernado: Tapa dura de lujo, gofrado
 Formato: 22,70 x 31,40cm
 ISBN: 978-958-5426-07-8
 Peso: 1,40 kg

Gastrointestinal

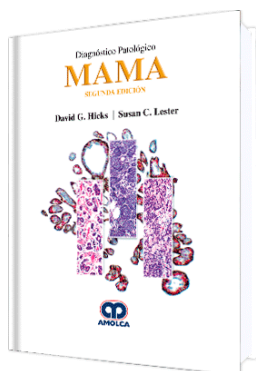
Joel K. Greenson 2ª EDICIÓN



Edición: 2018
 Páginas: 730
 Impresión: a todo color
 Encuadernado: Tapa dura de lujo, gofrado
 Formato: 21,50 x 28,00cm
 ISBN: 978-958-5426-47-4
 Peso: 2,62 kg

Mama


David G. Hicks 2ª EDICIÓN



Edición: 2018
 Páginas: 710
 Impresión: a todo color
 Encuadernado: Tapa dura de lujo, gofrado
 Formato: 21,50 x 28,00cm
 ISBN: 978-958-5426-35-1
 Peso: 3,32 kg

Diagnóstico y Manejo del Cáncer de Próstata Localmente Avanzado y Avanzado

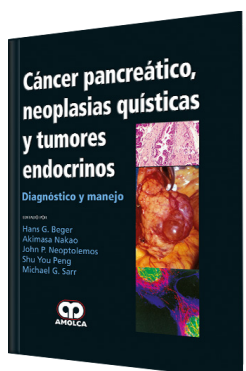
Luis Meza Montoya



Edición: 2018
 Páginas: 244
 Impresión: a todo color
 Encuadernado: Tapa dura de lujo, gofrado
 Formato: 21,50 x 28,00cm
 ISBN: 978-958-8950-74-7
 Peso: 1,44 kg

Cáncer Pancreático, Neoplasias Quísticas y Tumores Endocrinos


Hans G. Beger



Edición: 2017
 Páginas: 456
 Impresión: a todo color
 Encuadernado: Tapa dura de lujo, gofrado
 Formato: 21,50 x 28,00cm
 ISBN: 978-958-8950-12-9
 Peso: 2,46 kg

Guía práctica. Oncología


Alexander E. Drilon



Edición: 2017
 Páginas: 352
 Impresión: bicolor y ocho páginas a todo color
 Encuadernado: Tapa blanda de lujo, gofrado
 Formato: 12,70 x 20,30cm
 ISBN: 978-958-8950-72-3
 Peso: 2,50 kg

Irradiación en Oncología Pediátrica


Edward C. Halperin **5ª EDICIÓN**



Edición: 2017
 Páginas: 480
 Impresión: a todo color
 Encuadernado: Tapa dura de lujo, gofrado
 Formato: 21,50 x 28,00cm
 ISBN: 978-958-8950-21-1
Peso: 2,56 kg

Laboratorio Clínico en Oncología

Carlos Bueno Enríquez



Edición: 2016
 Páginas: 120
 Impresión: a todo color
 Encuadernado: Tapa dura de lujo, gofrado
 Formato: 21,50 x 28,00cm
 ISBN: 978-958-8871-72-1
Peso: 0,86 kg

Diagnóstico Histopatológico de Tumores

Christopher D. M. Fletcher **4ª EDICIÓN**


Dos tomos



Edición: 2016
 Páginas: 2240 (**Volumen 1:** 1068 / **Volumen 2:** 1172)
 Impresión: a todo color
 Encuadernado: Tapa dura de lujo, gofrado
 Formato: 21,50 x 28,00cm
 ISBN: 978-958-59137-5-2
Peso: 7,69 kg

Cáncer de Cabeza y Cuello


Louis B. Harrison **4ª EDICIÓN** **Dos tomos**



Edición: 2016
 Páginas: 992 (**Tomo 1:** 520 / **Tomo 2:** 472) bicolor (azul y negro, 916 págs) y a color
 Encuadernado: Tapa dura de lujo, gofrado
 Formato: 23,00 x 29,00cm
 ISBN: 978-958-8871-82-0
Peso: 3,68 kg

Oncología Ginecológica


Beth Y. Karlan



Edición: 2016
 Páginas: 724
 Impresión: a todo color
 Encuadernado: Tapa dura de lujo, gofrado
 Formato: 21,50 x 28,00cm
 ISBN: 978-958-5902-05-3
Peso: 2,64 kg

Endoscopia Gastrointestinal en Pacientes Oncológicos

John C. Deutsch




Edición: 2015
 Páginas: 398
 Impresión: a todo color
 Encuadernado: Tapa dura de lujo, gofrado
 Formato: 21,50 x 28,00cm
 ISBN: 978-958-8816-24-1
Peso: 2,18 kg

Oncología Ginecológica Clínica

Philip Di Saia 8^a EDICIÓN


Dos tomos



Edición: 2015
Páginas: 834 (**Tomo 1:** 416 / **Tomo 2:** 418)
Impresión: a todo color
Encuadernado: Tapa dura de lujo, gofrado
Formato: 21,50 x 28,00cm
ISBN: 978-958-8871-32-5
Peso: 2,26 kg

Patología Hepática y Gastrointestinal

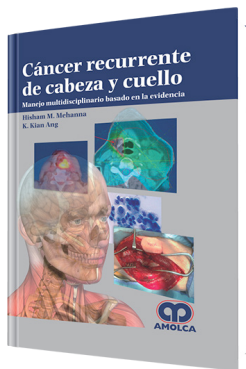
Christine A. Iacobuzio-Donahue 2^a EDICIÓN



Edición: 2015
Páginas: 734
Impresión: a todo color
Encuadernado: Tapa dura de lujo, gofrado
Formato: 21,50 x 28,00cm
ISBN: 978-958-8871-33-2
Peso: 3,76 kg

Cáncer Recurrente de Cabeza y Cuello

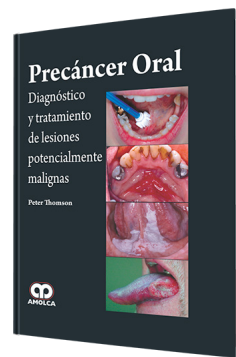
Hisham M. Mehanna



Edición: 2015
Páginas: 316
Impresión: a todo color
Encuadernado: Tapa dura de lujo, gofrado
Formato: 22,50 x 31,50cm
ISBN: 978-958-8816-62-3
Peso: 2,10 kg

Precáncer Oral


Peter Thomson



Edición: 2015
Páginas: 236
Impresión: a todo color
Encuadernado: Tapa dura de lujo, gofrado
Formato: 21,50 x 28,00cm
ISBN: 978-958-8871-58-5
Peso: 1,42 kg

Cirugía Laparoscópica en Oncología Ginecológica


Allan L. Covens



Edición: 2014
Páginas: 206
Impresión: a todo color
Encuadernado: Tapa dura de lujo, gofrado
Formato: 18,70 x 23,50cm
ISBN: 978-958-8816-35-7
Peso: 0,96 kg

Atlas de Cirugía Oncológica Laparoscópica y Robótica en Urología


Reza Ghavamian



Edición: 2014
Páginas: 218
Impresión: a todo color
Encuadernado: Tapa dura de lujo, gofrado
Formato: 26,20 x 32,00cm
ISBN: 978-958-8816-57-9
Peso: 1,36 kg

Manual de Oncología Médica MD Anderson


Hagop M. Kantarjian 2^a EDICIÓN Dos tomos



Edición: 2014
Páginas: 1.486 (**Volumen 1:**
694 / **Volumen 2:** 792)
Impresión: a todo color
Encuadernado: Tapa dura
de lujo, gofrado
Formato: 21,50 x 28,00cm
ISBN: 978-958-8760-85-8
Peso: 5,32 kg

TNM Atlas de Estadificación con Oncoanatomía

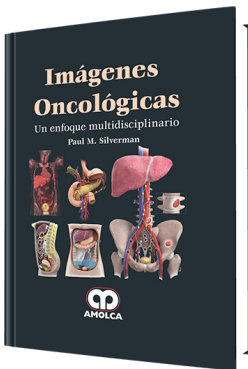
Philip Rubin 2^a EDICIÓN



Edición: 2014
Páginas: 746
Impresión: a todo color
Encuadernado: Tapa dura de
lujo, gofrado
Formato: 21,50 x 28,00cm
ISBN: 978-958-8816-43-2
Peso: 4,00 kg

Imágenes Oncológicas


Paul M. Silverman



Edición: 2014
Páginas: 748
Impresión: a todo color
Encuadernado: Tapa dura de
lujo, gofrado
Formato: 21,50 x 28,00cm
ISBN: 978-958-8816-73-9
Peso: 2,74 kg

Radioterapia para Cáncer de Cabeza y Cuello


K. Kian Ang 4^a EDICIÓN



Edición: 2013
Páginas: 298
Impresión: a todo color
Encuadernado: Tapa dura de
lujo, gofrado
Formato: 21,50 x 28,00cm
ISBN: 978-958-8760-57-5
Peso: 1,74 kg

Resonancia Magnética de la Mama

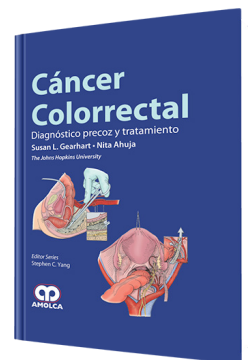
Alice Brandão



Edición: 2012
Páginas: 594
Impresión: a todo color
Encuadernado: Tapa dura de
lujo, gofrado
Formato: 21,50 x 28,00cm
ISBN: 978-958-755-057-3
Peso: 2,84 kg

Cáncer Colorrectal

Susan L. Gearhart



Edición: 2012
Páginas: 292
Impresión: a todo color
Encuadernado: Tapa dura de
lujo, gofrado
Formato: 18,50 x 26,00cm
ISBN: 978-958-755-082-5
Peso: 1,36 kg

Manejo del Cáncer Ginecólogo


Daniel L. Clarke-Pearson



Edición: 2011
 Páginas: 216 bicolor (rojo y negro) y ocho páginas a todo color
 Encuadernado: Tapa dura de lujo, gofrado
 Formato: 19,00 x 24,50cm
 ISBN: 978-958-755-020-7
Peso: 0,92 kg

Procedimientos Paliativos en las Neoplasias Biliopancreáticas

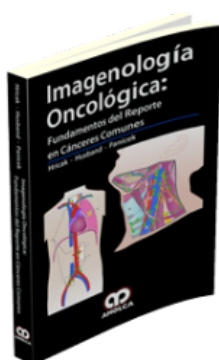
Mariano E. Giménez



Edición: 2011
 Páginas: 256
 Impresión: a todo color
 Encuadernado: Tapa dura de lujo, gofrado
 Formato: 21,50 x 28,00cm
 ISBN: 978-958-5714-12-0
Peso: 1,50 kg

Imagenología Oncológica


Hedvig Hricak



Edición: 2011
 Páginas: 320
 Impresión: a todo color
 Encuadernado: Tapa blanda de lujo, gofrado
 Formato: 14,00 x 21,50cm
 ISBN: 978-958-755-006-1
Peso: 0,52 kg

Cáncer de Próstata


May Abdel-Wahab



Edición: 2010
 Páginas: 332
 Impresión: a todo color
 Encuadernado: Tapa blanda
 Formato: 14,00 x 21,50cm
 ISBN: 978-958-8473-68-0
Peso: 0,50 kg

Cáncer Ovárico

K. Chitrathara



Edición: 2010
 Páginas: 330
 Impresión: a todo color
 Encuadernado: Tapa dura de lujo, gofrado
 Formato: 21,50 x 28,00cm
 ISBN: 978-958-8473-79-6
Peso: 1,82 kg

Atlas Quirúrgico del Cáncer Ginecológico

Ignace Vergote



Edición: 2010
 Páginas: 354
 Impresión: a todo color
 Encuadernado: Tapa dura de lujo, gofrado
 Formato: 21,5 x 28,00cm
 ISBN: 978-958-8473-51-2
Peso: 2,02 kg

Cáncer de Mama

László Tabár



Edición: 2009
 Páginas: 320
 Impresión: a todo color
 Encuadernado: Tapa dura de lujo, gofrado
 Formato: 21,50 x 28,00cm
 ISBN: 978-958-8473-22-2
Peso: 1,84 kg

Imagenología en Cáncer de Cabeza y Cuello


Robert Hermans



Edición: 2008
 Páginas: 382
 Impresión: a todo color
 Encuadernado: Tapa dura de lujo, gofrado
 Formato: 21,50 x 28,00cm
 ISBN: 978-958-8328-38-6
Peso: 2,02 kg

Atlas de los Tumores de la Glándula Parótida

Jorge O. Güerrissi



Edición: 2007
 Páginas: 228
 Impresión: a todo color
 Encuadernado: Tapa dura de lujo, gofrado
 Formato: 21,50 x 28,00cm
 ISBN: 978-958-8328-21-8
Peso: 1,30 kg